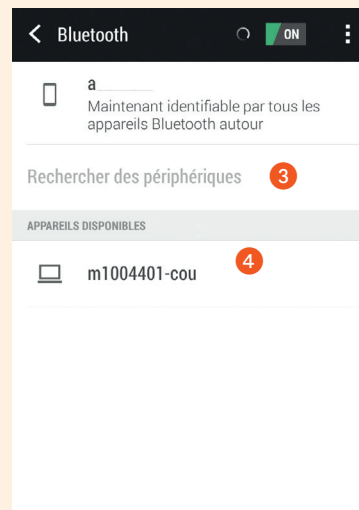
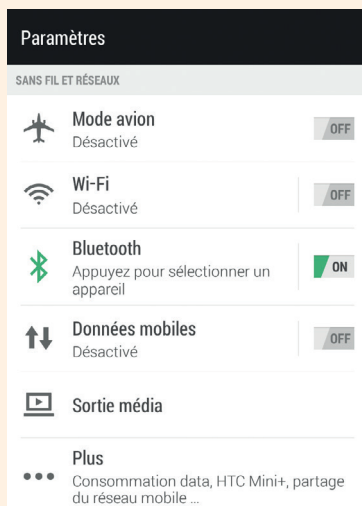
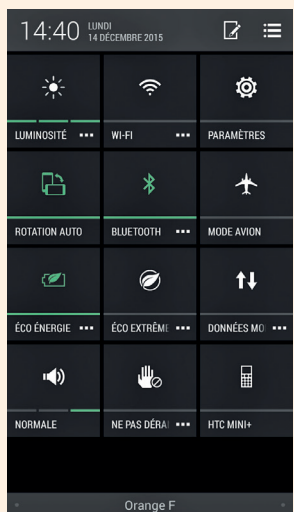


APPRENDRE À FAIRE



Relier un ordinateur à un appareil en Bluetooth

ÉTAPE 1 Aller dans « Paramètres » ¹ et activer le Bluetooth ²



ÉTAPE 1 Appuyer sur « Rechercher des périphériques » ³, puis choisir dans la liste l'appareil ⁴ qui doit être connecté

ÉTAPE 1 Appuyer sur « se connecter » ⁵.
Si besoin, renseigner le mot de passe imposé par l'appareil

